

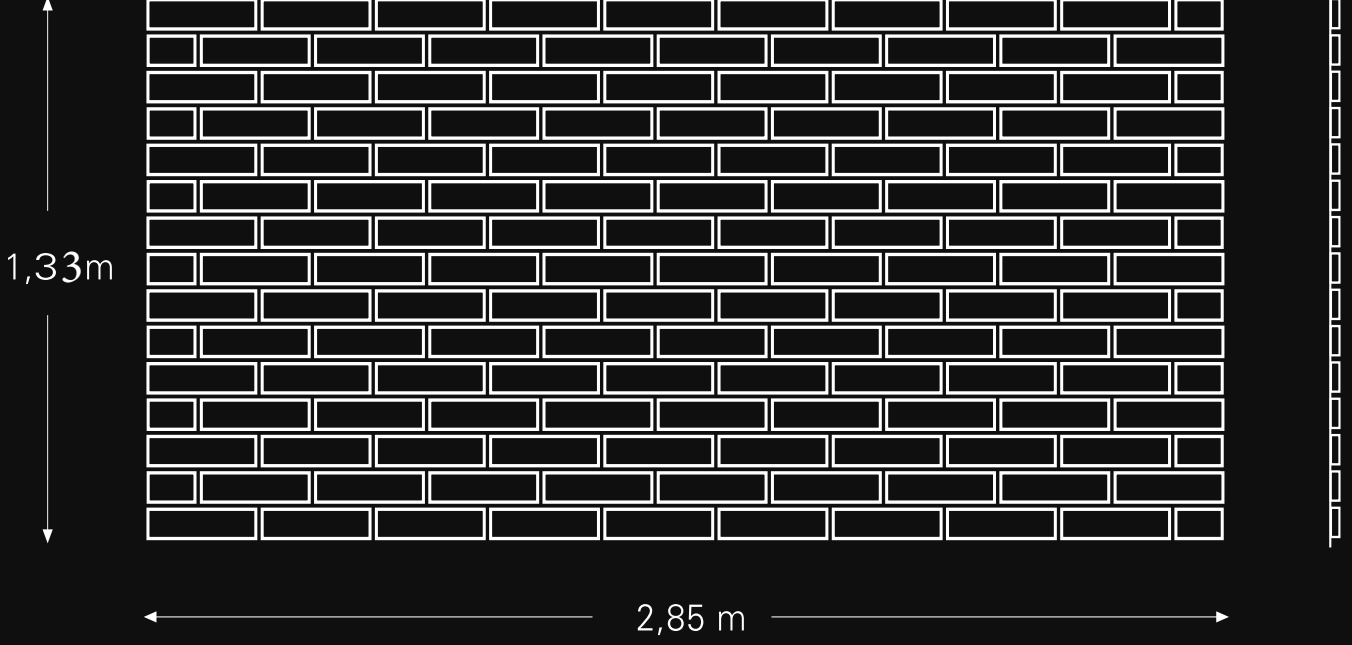
'23

# W-Wall DESIGN

Natural Inspiration |

# PANEL EBATLARI

## Duvar Panelleri



Ölçü

2,85m


1,33m

Yüzey alanı

3,80 m<sup>2</sup>

Modele göre +- %5 fark edebilmektedir

## Karo Serisi



Ölçü

2,50m

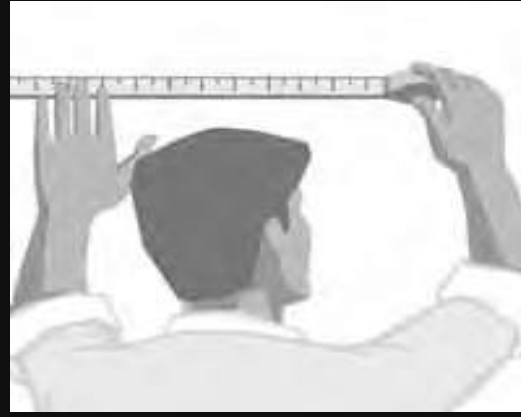
1,25m

Yüzey alanı

3,12m<sup>2</sup>

Modele göre +- %5 fark edebilmektedir

# UYGULAMA



Uygulama yapılacak alanın ölçülerini alın.



Alanınıza uygun paneller satın alın.



Aldığınız ölçülere göre panellerinizi kesin.



Vidalama yöntemi ile panellerinizin montajına başlayın.



Birleşim yerlerini kapatacak malzemeyi hazırlayın.



Hazırlanan karışımı birleşim yerlerine uygulayın.



Karışım kurumadan ince boya fırçası ile desen bütünlüğünü sağlayın.



Karışım kurduktan sonra , boya işlemi için gereken boyayı fırçanıza hafifçe sürün , ek yerlerine uygulayın.



Boya uygulamasında istenilen renk tonuna ulaşmak için boyayı hafif katmanlar halinde uygulayın , böylece birleşim yerlerini görsel olarak kaybetmiş olacaksınız.



Aynı renk tonuna ulaşabilmek için bir bez yardımı ile hafifçe silebilirsiniz.



Ürününüzün montajını tamamladınız.

# W-Wall DESIGN

Natural Inspiration |



WOO GRUP YAPI SAN VE TİC LTD ŞTİ  
Küçükyalı mah. Şevkiçavuş Sok. No:2/13  
Maltepe / İSTANBUL  
+90 2167069773  
info@concretta.com  
www.concretta.com

[www.concretta.com](http://www.concretta.com)